

四川长江职业学院关于 2026 年下半年 (第 78 次) 全国计算机等级考试报名 工作的通知

各位考生：

据《川教考院〔2026〕60 号—四川省教育考试院关于做好我省 2026 年下半年全国计算机等级考试工作的通知》的文件精神，我校本次全国计算机等级考试定于 2026 年 9 月 19 日至 9 月 21 日正式举行，为切实做好各项工作，确保考试平稳实施，现将有关工作通知如下：

一、报名时间和方式

2026 年 6 月 29 日 9:00 至 2026 年 7 月 8 日 24:00

网报地址：<https://ncre-bm.neea.cn/>

该网站对考生提供网上报名及缴费服务。

二、网上支付说明

网上报名后请考生务必于 24 小时内完成支付。请考生注意在规定时间内完成所有报名、缴费的相关操作，即 2026 年 6 月 29 日 09:00 至 7 月 8 日 24:00 期间完成报名及支付的网上操作，视为报名成功。

三、考试时间

2026 年 9 月 19 日（具体时间以准考证为准）

四、准考证打印时间

具体时间另行通知，考试前一周考生可登录报名网站，自行下载并打印准考证。

五、报名费用

一级至二级：80 元/科次

六、开考科目

四川长江职业学院考点开考科目一览表

级别	科目名称	科目代码	考试时长	获证条件
一级	计算机基础及 WPS Office 应用	14	90 分钟	科目 14 考试合格
	计算机基础及 MS Office 应用	15	90 分钟	科目 15 考试合格
	计算机基础及 Photoshop 应用	16	90 分钟	科目 16 考试合格
	网络安全素质教育	17	90 分钟	科目 17 考试合格
	人工智能与大模型基础	18	90 分钟	科目 18 考试合格
二级	C 语言程序设计	24	120 分钟	科目 24 考试合格
	MS Office 高级应用与设计	65	120 分钟	科目 65 考试合格
	WPS Office 高级应用与设计	67	120 分钟	科目 67 考试合格
三级	网络技术	35	120 分钟	科目 35 考试合格
	数据库技术	36	120 分钟	科目 36 考试合格
	信息安全技术	38	120 分钟	科目 38 考试合格
	嵌入式系统开发技术	39	120 分钟	科目 39 考试合格

三级	Linux 应用与开发技术	71	120 分钟	科目 71 考试合格
四级	网络工程师	41	90 分钟	获得三级科目 35 证书, 四级科目 41 考试合格
	数据库工程师	42	90 分钟	获得三级科目 36 证书, 四级科目 42 考试合格
	信息安全工程师	44	90 分钟	获得三级科目 38 证书, 四级科目 44 考试合格
	嵌入式系统开发工程师	45	90 分钟	获得三级科目 39 证书, 四级科目 45 考试合格
	Linux 应用与开发工程师	46	90 分钟	获得三级科目 71 证书, 四级科目 46 考试合格

七、考生注意事项

(一) 本次考试可选择一级、二级中两个科次同时报考, 考试前, 考生可登录报名网站, 自行下载并打印准考证(具体时间以报名网站上的通知为准)。

(二) 考生须按准考证上的参考时间, 提前 15 分钟到考场, 开考后不得进入考场。考生凭本人准考证、学生证或身份证件【有效期内的二代身份证、临时身份证、军官证、士兵证、护照、驾照、居住证以及户籍专用表(有照片、鲜章)】进入考场, 单独带学生证或身份证者不得入场考试, 听从监考老师安排就坐, 并将证件放置桌上, 以备监考人员检查(注: 本次考试要求考生持双证参考, 如, 准考证+学生证, 或准考证+身份证, 缺一不可)。

(三) 严禁携带手机等通讯工具入场, 违者作违纪处理。考

生入考场后须保持安静，严格按考试操作流程进行。

（四）考试咨询电话：028-84686901

附件：全国计算机等级考试（NCRE）考务管理系统考生网报手册



附件

全国计算机等级考试 (NCRE)

考务管理系统

考生网报手册

(考生用)

V 3.0.3

教育部考试中心

2018年12月

一、 网址入口

公网：

前台考生报名、打印准考证：	https://ncre-bm.neea.cn
---------------	---

教育网：

前台考生报名、打印准考证：	https://ncre-bm.neea.edu.cn
---------------	---

考生可访问统一的报名网址，然后选择所要报名的省份入口进行报名，也可通过各省发布的报名网址进入报名。



点击考生报名入口，进入考生登录页面：



若考生已有账号，则可直接登录，若考生没有账号，则需要先进行账号注册。

二、注册账号

使用系统网上报名需要 ETEST 通行证账号。

考生可以通过系统入口进入登录页面，通过登录页面“点击注册”的链接跳转：



也可以直接访问通行证管理网站 (<https://passport.etest.net.cn>) 进行注册：



1. 注册是在通行证管理网站进行的，不是 NCRE 的考务管理网站。注册完毕后，需要通过浏览器的后退功能或者地址栏输入地方的方式返回到 NCRE 报名入口。
2. ETEST 通行证账号在考试中心所有使用 ETEST 通行证的考务系统中通用，如果电子邮箱或手机已经在其他考试中注册过通行证，在 NCRE 考务系统中进行网上报名时无需再次注册。
3. 点击用户注册

The screenshot displays the ETEST 通行证 (ETEST Pass) website interface. At the top, there is a navigation bar with 'EATEST 通行证' on the left and '首页 | 退出' on the right. Below the navigation bar, there are two main panels. The left panel is titled '用户注册' (User Registration) and contains a registration form. The form includes input fields for '电子邮箱:' (Email), '手机号:' (Mobile Number), '密码:' (Password), and '密码确认:' (Password Confirmation). Below these fields is a '提示:' (Hint) section with two points: '1 邮箱和手机号均可作为您的登录账号' (Email and mobile number can both be used as your login account) and '2 密码长度为8-18位字符，且必须同时包含：字母、数字和特殊字符@#%*&*_-' (Password length is 8-18 characters, and must contain letters, numbers, and special characters). Underneath the hint is a section for '个人资料 (可选填)' (Personal Information, optional), which includes a dropdown for '证件类型:' (Document Type), a text field for '证件号:' (Document Number), and a text field for '姓名:' (Name). At the bottom of the registration form is a '验证码:' (Captcha) field with a refresh button and a '提交' (Submit) button. The right panel is titled '已经有EATEST通行证,直接登录:' (Already have EATEST Pass, login directly:) and features a yellow '登录' (Login) button.

填写电子邮箱，手机号进行注册。注意：电子邮箱和手机号都是必填项，并且以后可用来找回密码。

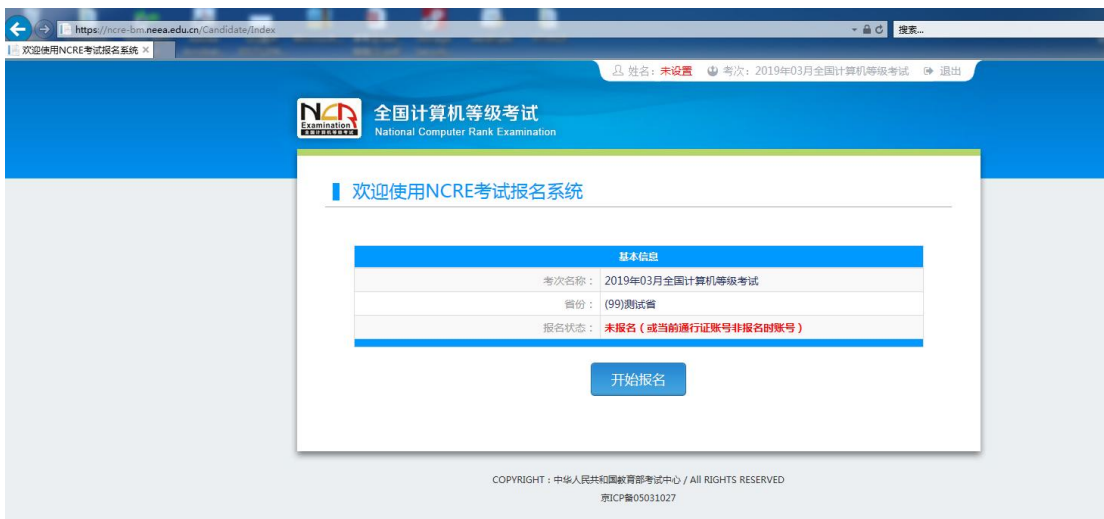
三、 考生报名

考生可访问统一的报名网址，然后选择所要报名的省份入口进行报名，也可通过各省发布的报名网址进入报名。

- 1、填写考生注册的账号和密码进行登录



2、登录成功后跳转到 NCRE 考试报名系统首页，点击开始报名



3、勾选接受报名协议

姓名: 未设置 考次: 2019年03月全国计算机等级考试 退出

全国计算机等级考试
National Computer Rank Examination

报名协议

1. 本报名网站的所有权归教育部考试中心，考生必须完全同意所有服务条款，方可进行网上报名。
2. 考生本人已阅读并同意遵守全国计算机等级考试的报名流程及考生须知。
3. 考生本人保证报名时提交的个人信息资料真实、正确，并将对个人信息不真实或不正确而导致无法参加考试以及其他直接或间接的后果负责。
4. 考生本人注册成功后，将使用自设定的密码和系统指定的用户名作为登录本网站的依据。考生本人将妥善保管自设定的密码和系统指定的用户名，并保证不向他人透露。否则，考生本人将对由此产生的所有后果负责。
5. 考生本人理解并同意，在报名过程中出现不可抗力所引起的无法正常报名的情况，本网站不承担任何直接或间接的责任。
6. 考生本人理解并同意，网上支付系统由支付平台所有并运营，在付费过程中由于支付平台系统问题导致的任何异常情况，本网站不承担直接或间接责任。
7. 考生本人理解并同意，在报名成功后，因本网站系统出现问题影响考生本人参加考试，本网站可能提供的补偿仅限于帮助安排重新报名或全额退还报名费，不承担任何其他连带责任。
8. 考生本人理解并同意，在同次考试中，考生只能报考同一科目一次，报考多次者将取消本次考试所有科目的成绩。

重要提示：请使用本人真实有效的邮箱注册ETEST账号并进行报名和支付，否则将无法正常完成报名和支付。

* 我已阅读并接受遵守本网站报名协议

不同意 请勾选接受

COPYRIGHT : 中华人民共和国教育部考试中心 / All RIGHTS RESERVED
京ICP备05031027

4、填写考生证件信息（证件类型和证件号码）

姓名: 未设置 考次: 2019年03月全国计算机等级考试 退出

全国计算机等级考试
National Computer Rank Examination

证件信息采集

* 省份：
(99)测试省

* 证件类型：
- 请选择 -


* 证件号码：
请输入证件号码

提交

COPYRIGHT : 中华人民共和国教育部考试中心 / All RIGHTS RESERVED
京ICP备05031027

5、进入报名报考信息采集页面

姓名: 未设置 考次: 2019年03月全国计算机等级考试 退出

 **全国计算机等级考试**
National Computer Rank Examination

报名报考信息采集

个人信息采集须知:

同考次,同一考生只能在一省报考。

同考次,同一个通行证只能用于一个考生在一个考点的报考。

同考次,每个科目只能报考一次,符合条件的考生,可以在多个考点报考不同科目,但考点有最大报考科目数限制,且同一考生,在所有考点最多可报考3个科目。

在学籍库的考生,新增个人信息,将自动加载学籍库的信息。

申请报名信息审核或发起支付,报名信息将被锁定,报名信息“已锁定”状态下,个人信息和照片信息无法修改,如需修改,需联系考点老师解除锁定。

在学籍库的考生,可选择报考的考点或学籍所在考点设置影响,如有疑问请联系考点老师。

不同科目可分多次报考、支付,只有支付状态为“已支付”的科目才算报名完成。

如在一个考点存在已支付科目,则当前通行证下,考生不能再次选择其他考点。

个人报考科目如果24小时内未支付,未锁定,将会被系统自动删除,报考完毕并确认无误后请尽快完成支付,如有异常,被删除科目可继续报考。

在报名时间内,考生可以取消未支付、未锁定科目的报考,但不能取消所有科目报考。

注意:

标有“*”号的是必填项。

省通告

(99)测试篇

1. 本报站网站的所有权归教育部考试中心,考生必须安全同意所有服务条款,方可进行网上报名。
2. 考生本人已阅读并同意遵守全国计算机等级考试的报名流程及考生须知。
3. 考生本人保证报名时提交的个人信息资料真实、正确,并将对个人信息不真实或不正确而导致无法参加考试以及其他直接或间接的后果负责。
4. 考生本人注册成功后,将使用自设的密码和系统指定的用户名作为登录本网站的依据,考生本人将妥善保管自设的密码和系统指定的用户名,并保证不向他人透露,否则,考生本人将对由此产生的所有后果负责。
5. 考生本人理解并同意,在报名过程中出现不可抗力所引起的无法正常报名的情况,本网站不承担任何直接或间接的责任。
6. 考生本人理解并同意,网上支付系统由支付平台所有并运营,在付费过程中由于支付平台系统问题导致的任何异常情况,本网站不承担任何直接或间接责任。
7. 考生本人理解并同意,在报名成功后,因本网站系统出现问题影响考生本人参加考试,本网站可能提供的补偿仅限于帮助安排重新报名或全额退还报名费,不承担任何其他法律责任。
8. 考生本人理解并同意,在同次考试中,考生只能报考同一科目一次,报考多次者将取消本次考试所有科目的成绩。
9. 考生本人理解并同意,在缴费完成后,考生不能修改个人信息及报考信息或退考。

身份信息

* 证件类型:
台湾居民往来大陆通行证

* 证件号码:
6666

基本信息

* 姓名:
考生姓名

* 性别:
- 请选择 -

* 出生日期 / Date of Birth:
出生日期

民族：
- 请选择 -

职业：
- 请选择 -

文化程度：
- 请选择 -

培训类型：
- 请选择 -

联系信息

邮编：
联系邮编

地址：
联系地址

电子邮箱：
联系电子邮箱

报考考点

* 考点：
- 请选择 -

在校信息

院系：
所在院系

专业：
所学专业

班级：
所在班级

学号：
学号

报考科目信息

请先选择报考考点！

* 我保证以上信息是真实和准确的

提交

COPYRIGHT : 中华人民共和国教育部考试中心 / All RIGHTS RESERVED
京ICP备05031027

注意：该页面标记为红色*的都为必填项，班级是否必填要看考点设置情况，如果考点设置班级为必填项，则考生在填写该页面信息时，就必须填写班级，才能提交成功。

6、进入照片信息采集页面



7、报名信息页面





报考个人信息

省份：	(99)测试省		
考点名称：	(990202)99省02学校		
科目上限：	3		
证件类型：	台湾居民往来大陆通行证	证件号码：	3333
姓名：	www	性别：	男
出生日期：	1998-12-26	民族：	苗
职业：	科学研究人员		
文化程度：	大专(专科)	培训类型：	在校正规课程
邮编：			
地址：			
电子邮箱：			
院系：		专业：	
班级：		学号：	

报考科目信息

人次费用(元)：0.01 支付状态：全未支付 未支付(元)：¥0.02

#	科目	级别	费用(元)	支付状态	编排状态	报名方式	考点	考号
1	(14) 计算机基础及WPS Office应用	一级	0.01	未支付	未编排	考生注册	(990202)99省02学校	准考证打印

[支付](#)
[更新](#)

通告信息

省通告：(99)测试省

NCRE省报名信息通告

考点通告：(990202)99省02学校

NCRE考点报名信息设置

8、需要审核考生信息的考点，考生必须先提交审核



点击“提交信息审核”按钮，



点击“确定”按钮，

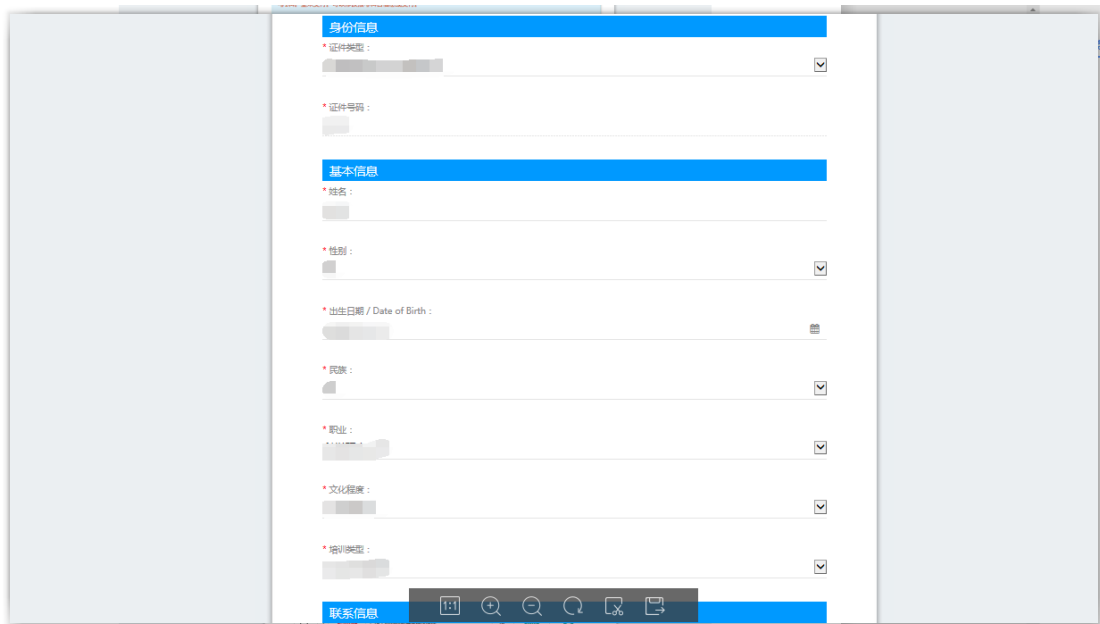


考生信息变为“待审核”状态，此时考生不能修改报名信息。

9、若考点设置审核信息不通过，则考生可根据考点填写的不通过原因进行修改，重新提交审核



1) 考生需要通过进入修改报名信息页面去修改个人基本信息



2) 考生需要通过进入修改照片信息页面去修改照片信息



10、修改完个人基本信息和照片信息，



再次点击“提交信息审核”按钮



11、考点确认信息无误后，通过审核



显示审核状态已通过，已审核通过的考生不能修改个人基本信息和照片信息。

注意：若考点不需要信息审核，则考生可跳过上面的8、9、10、11步骤，直接进行支付操作。

12、考生支付

点击“支付”按钮，



确认报考信息，勾选确认个人信息及报考信息无误。



点击“确定”按钮：



选择支付方式进行支付即可。

注意：考生如果跨考点报名的话，必须要注册 2 个通行证账号。

《以上》